

# คู่มือการรับรหัสผ่านใช้งานอินเทอร์เน็ต และ E-mail ของมหาวิทยาลัยฯ

สำหรับนักศึกษาใหม่ ประจำปีการศึกษา 2562

- การรับรหัสผ่านใช้งานอินเทอร์เน็ต และ E-mail ของมหาวิทยาลัยฯ

- ▶ เข้าสู่เว็บไซต์ของมหาวิทยาลัย [www.rmutsb.ac.th](http://www.rmutsb.ac.th)
- ▶ คลิกแบนเนอร์ ขอใช้งานอีเมล และรหัสผ่านใช้งานอินเทอร์เน็ต สำหรับนักศึกษา



	ราชมณฑลสุวรรณภูมิร่วมโครงการพระดาบสสัญญา » more detail
	ราชมณฑลสุวรรณภูมิ มุ่งมั่นผลิตบัณฑิตนักปฏิบัติ » more detail
	ราชมณฑลสุวรรณภูมิพัฒนาการจัดการศึกษาเชิงบูรณาการกับการทำงาน » more detail
	ราชมณฑลสุวรรณภูมิสนับสนุนองค์กรปกครองส่วนท้องถิ่นร่วมสนองพระราชดำริ » more detail
	"เทคนิคการวัดและประเมินผลการศึกษา" » more detail
	ราชมณฑลสุวรรณภูมิเปิดบ้านต้อนรับ "สภากาแฟ" แบบไม่เป็นทางการ » more detail



มทร.สุวรรณภูมิ

VPN Virtual Private Network  
การเข้าถึงเครือข่ายภายในจากภายนอกมหาวิทยาลัย

@RUS Wi-Fi  
ขอใช้งานอีเมล และรหัสผ่านใช้งานอินเทอร์เน็ต  
สำหรับนักศึกษา

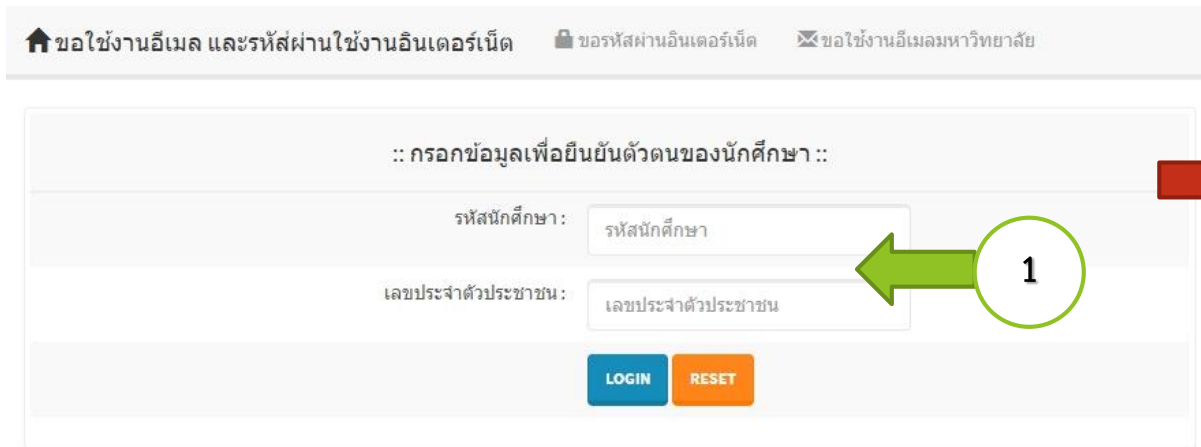
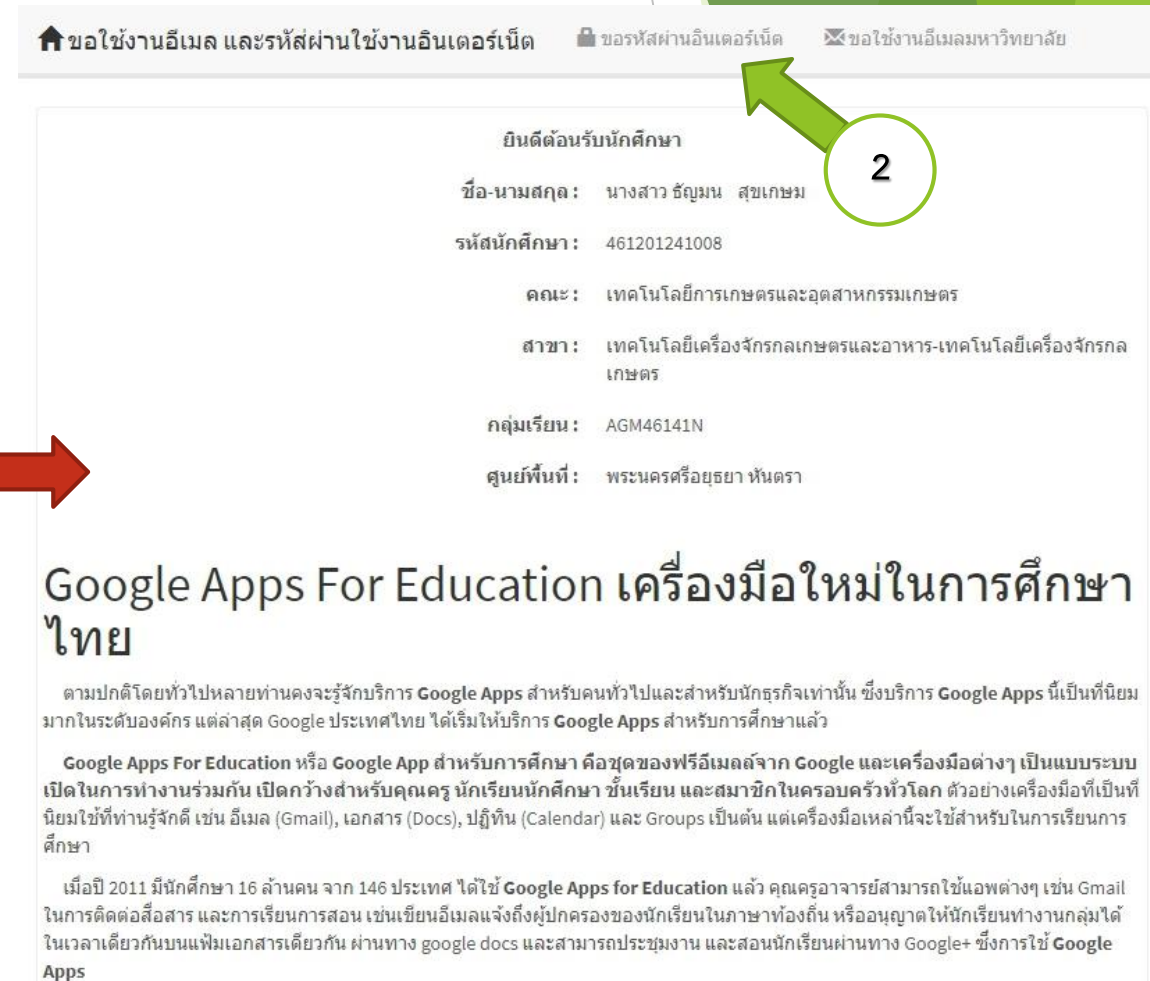
Gale Virtual Reference Library (eBook)  
Rajamangala University of Technology Suvarnabhumi

ศูนย์รวมข้อมูลเพื่อติดต่อราชการ  
[www.info.go.th](http://www.info.go.th)

TNR Thai National Research Repository

## • การรับรหัสผ่านใช้งานอินเทอร์เน็ต

- ▶ กรอกข้อมูลเพื่อยืนยันตัวตนนักศึกษา
- ▶ 1. กรอกรหัสนักศึกษา และเลขประจำตัวประชาชน คลิกปุ่ม LOGIN
- ▶ 2. จะพบข้อมูลนักศึกษา จากนั้น คลิกเมนู “ขอรหัสผ่านอินเทอร์เน็ต”

ขอใช้งานอีเมล และรหัสผ่านใช้งานอินเทอร์เน็ต

ขอรหัสผ่านอินเทอร์เน็ต

ขอใช้งานอีเมลมหาวิทยาลัย

ยินดีต้อนรับนักศึกษา

ชื่อ-นามสกุล : นางสาว ธัญมน สุขเกษม

รหัสนักศึกษา : 461201241008

คณะ : เทคโนโลยีการเกษตรและอุตสาหกรรมเกษตร

สาขา : เทคโนโลยีเครื่องจักรกลเกษตรและอาหาร-เทคโนโลยีเครื่องจักรกลเกษตร

กลุ่มเรียน : AGM46141N

ศูนย์พื้นที่ : พระนครศรีอยุธยา หันตรา

### Google Apps For Education เครื่องมือใหม่ในการศึกษาไทย

ตามปกติโดยทั่วไปหลายท่านคงจะรู้จักบริการ Google Apps สำหรับคนทั่วไปและสำหรับนักธุรกิจเท่านั้น ซึ่งบริการ Google Apps นี้เป็นที่นิยมมากในระดับองค์กร แต่ล่าสุด Google ประเทศไทย ได้เริ่มให้บริการ Google Apps สำหรับการศึกษาแล้ว

Google Apps For Education หรือ Google App สำหรับการศึกษา คือชุดของฟรีอีเมลล์จาก Google และเครื่องมือต่างๆ เป็นแบบระบบเปิดในการทำงานร่วมกัน เปิดกว้างสำหรับคุณครู นักเรียนนักศึกษา ชั้นเรียน และสมาชิกในครอบครัวทั่วโลก ตัวอย่างเครื่องมือที่เป็นที่นิยมใช้ที่ท่านรู้จักดี เช่น อีเมล (Gmail), เอกสาร (Docs), ปฏิทิน (Calendar) และ Groups เป็นต้น แต่เครื่องมือเหล่านี้จะใช้สำหรับการเรียนการศึกษา

เมื่อปี 2011 มีนักศึกษา 16 ล้านคน จาก 146 ประเทศ ได้ใช้ Google Apps for Education แล้ว คุณครูอาจารย์สามารถใช้แอปต่างๆ เช่น Gmail ในการติดต่อสื่อสาร และการเรียนการสอน เช่นเขียนอีเมลแจ้งถึงผู้ปกครองของนักเรียนในภาษาท้องถิ่น หรืออนุญาตให้นักเรียนทำงานกลุ่มได้ในเวลาเดียวกันบนแฟ้มเอกสารเดียวกัน ผ่านทาง google docs และสามารถประชุมงาน และสอนนักเรียนผ่านทาง Google+ ซึ่งการใช้ Google Apps

• การรับรหัสผ่านใช้งานอินเทอร์เน็ต

- ▶ 3. คลิกปุ่ม “ยืนยันรับรหัส”
- ▶ 4. อ่านคำแนะนำ และแนวปฏิบัติในการใช้งานอินเทอร์เน็ต จากนั้นคลิกปุ่ม “ยอมรับ”
- ▶ 5. คลิกปุ่ม “ตกลง” เพื่อยืนยันรับทราบแนวปฏิบัติ

.: ข้อมูลนักศึกษา .:

รูปนักศึกษา :



รหัสนักศึกษา : 461201241008

ชื่อ-สกุล : นางสาวธัญมน สุขเกษม

ระดับการศึกษา : ปริญญาตรี


สาขา : เทคโนโลยีเครื่องจักรกลเกษตรและอาหาร-เทคโนโลยีเครื่องจักรกลเกษตร

คณะ : เทคโนโลยีการเกษตรและอุตสาหกรรมเกษตร

กลุ่มเรียน : AGM46141N

ศูนย์พื้นที่ : พระนครศรีอยุธยา หันตรา

3
ยืนยันรับรหัส



**✓การใช้งานรหัสผ่าน**

- เปลี่ยนรหัสผ่านชั่วคราวที่ได้รับทันที
- ควรตั้งให้มีเทคนิคที่ง่ายต่อการจดจำ
- เก็บรหัสผ่านไว้เป็นความลับ
- เปลี่ยนรหัสผ่านทุก 3 เดือน และเปลี่ยนรหัสผ่านทันทีที่ทราบว่ารหัสถูกเบ็ดเตล็ด
- การเปลี่ยนรหัสผ่านต้องไม่ใช่รหัสผ่านที่เคยตั้งมาแล้ว
- ไม่ควรรหัสผ่านไว้ที่สถานที่ง่ายต่อการสังเกตเห็นของบุคคลอื่น และไม่กำหนดให้ระบบมีการบันทึกช่วยจำรหัสผ่าน

**✓การใช้งานเครื่องคอมพิวเตอร์**

- ต้องมีการใส่รหัสผ่านให้ถูกต้องก่อนใช้งานเครื่องคอมพิวเตอร์
- ไม่มีการตั้งชื่อคอมพิวเตอร์หรือชื่อเครื่องคอมพิวเตอร์ หลังจากไม่ได้ใช้งานเกิน 30 นาทีและต้องใส่รหัสผ่านให้ถูกต้องจึงจะสามารถเปิดหน้าจอได้
- โปรแกรมที่ติดตั้งต้องถูกลบสิทธิ์ หากมีการตรวจพบถือเป็นความผิดส่วนบุคคล

**✓การใช้งานระบบจดหมายอิเล็กทรอนิกส์ e-Mail RMUTSB**

- ระวังแจ้งการใช้งาน และไม่เกิดสิทธิ์สร้างความรำคาญแก่ผู้อื่น หรือกระทำผิดกฎหมาย ละเมิดศีลธรรม และการแสวงหาผลประโยชน์ในเชิงธุรกิจ
- ไม่ใช่ที่อยู่ e-Mail ของยูนิอัน เว้นแต่จะได้รับบริการยินยอมจากเจ้าของ
- ใช้ e-Mail RMUTSB เพื่อการทำงานของมหาวิทยาลัยเทคโนโลยีราชมงคลสุวรรณภูมิเท่านั้น ควรตรวจสอบไวรัสก่อนเปิดอ่านเอกสารแนบทุกครั้ง

**✓ข้อเสนอแนะในการตั้งรหัสผ่าน**

- ตั้งรหัสผ่านอย่างน้อย 8 ตัวอักษร มีการผสมกันระหว่างตัวอักษร ตัวเลข และสัญลักษณ์
- ไม่ใช่ชื่อ-สกุลของตนหรือคนใกล้ชิดหรือคำจากพจนานุกรม
- หลีกเลี่ยงการตั้งรหัสผ่านด้วยอักษรที่เรียงกันหรือกลุ่มตัวอักษรที่เหมือนกัน

**✓การใช้งานระบบอินเทอร์เน็ต**

- ต้องมีการติดตั้งโปรแกรมป้องกันไวรัส
- ไม่ใช่เครื่องขายอินเทอร์เน็ตเพื่อหาประโยชน์ในเชิงธุรกิจ
- ไม่เผยแพร่ส่งต่อข้อมูลอันเป็นเท็จ ซึ่งเกี่ยวกับความมั่นคง ภาพที่มีลักษณะลามก และข้อมูลที่ทำให้ผู้อื่นเสียชื่อเสียง
- เมื่อใช้งานอินเทอร์เน็ตเสร็จ ให้ทำการปิดเว็บเบราว์เซอร์เพื่อป้องกันการเข้าใช้งานบุคคลอื่น

**✓การใช้งานเครือข่ายสังคมออนไลน์ Social Network**

- ควรแจ้งสำนักวิทยบริการและเทคโนโลยีสารสนเทศ หากพบข้อความบน Social Network ที่อาจทำให้เกิดความเสื่อมเสียชื่อเสียงของมหาวิทยาลัย
- ระวังระมัดระวังข้อมูลการกระทำความคิดเกี่ยวกับคอมพิวเตอร์ มีผลผูกพันต่อการเผยแพร่ข้อมูลและแสดงความความคิดเห็นบน Social Network
- พื้นที่สื่อสังคมออนไลน์เป็นพื้นที่สาธารณะ ข้อความที่เผยแพร่สามารถเข้าถึงได้โดยสาธารณะ ไม่ใช่พื้นที่ส่วนบุคคล ผู้เผยแพร่ต้องรับผิดชอบ ทั้งด้านสังคมและกฎหมาย
- ควรศึกษาการตั้งค่าความเป็นส่วนตัวเพื่อปรับแต่งให้เหมาะสม

4
ปิดหน้าต่าง
ยอมรับ

application.rmutsb.ac.th บอกว่า

ท่านยืนยันว่ารับทราบแนวปฏิบัติการใช้งาน Internet ของมหาวิทยาลัย ใช่หรือหรือไม่

5
ตกลง
ยกเลิก

- **การรับรหัสผ่านใช้งานอินเทอร์เน็ต**

- ▶ จะพบ USERNAME และ PASSWORD สำหรับใช้งานอินเทอร์เน็ต
- ▶ ก. สามารถเปลี่ยนรหัสผ่านได้ด้วยตนเอง โดยคลิกที่ลิงค์ตามรูป

.: ข้อมูลนักศึกษา .:	
รหัสนักศึกษา :	461201241008
ชื่อ-สกุล :	นางสาวธัญมน สุขเกษม
Username :	461201241008
Password :	██████████
**รหัสผ่านที่ได้รับควรเก็บเป็นความลับ	
เปลี่ยนรหัสผ่าน <a href="http://changePASS.rmutsb.ac.th/">http://changePASS.rmutsb.ac.th/</a>	



✓ **การใช้งานรหัสผ่าน**

- เปลี่ยนรหัสผ่านชั่วคราวที่ได้รับทันที
- ควรตั้งให้มีเทคนิคที่ง่ายต่อการจดจำ
- เก็บรหัสผ่านไว้เป็นความลับ
- เปลี่ยนรหัสผ่านทุก 3 เดือน และเปลี่ยนรหัสผ่านทันทีที่ทราบว่ารหัสถูกเปิดเผย
- การเปลี่ยนรหัสผ่านต้องไม่ใช่รหัสผ่านที่เคยตั้งมาแล้ว
- ไม่ควรรหัสผ่านไว้ที่สถานที่ง่ายต่อการสังเกตเห็นของบุคคลอื่น และไม่ควรกำหนดให้ระบบมีการบันทึกช่วยจำรหัสผ่าน

✓ **ข้อแนะนำในการตั้งรหัสผ่าน**

- ตั้งรหัสผ่านอย่างน้อย 8 ตัวอักษร มีการผสมกันระหว่างตัวอักษร ตัวเลข และสัญลักษณ์
- ไม่ใช่ชื่อ-สกุลของตนหรือคนใกล้ชิดหรือตจากพจนานุกรม
- หลีกเลี่ยงการตั้งรหัสผ่านด้วยอักขระที่เรียงกันหรือกลุ่มตัวอักขระที่เหมือนกัน



- การรับE-mail ของมหาวิทยาลัยฯ
- ▶ 6. คลิกเมนู “ขอใช้งานอีเมลมหาวิทยาลัย”
- ▶ 7. ระบบแสดงอีเมลของนักศึกษา
- ▶ ข. สามารถดาวน์โหลดคู่มือการใช้งานใช้อีเมล

ยินดีต้อนรับนักศึกษา

ชื่อ-นามสกุล : นางสาว ธัญมน สุขเกษม

รหัสนักศึกษา : 461201241008

คณะ : เทคโนโลยีการเกษตรและอุตสาหกรรมเกษตร

สาขา : เทคโนโลยีเครื่องจักรกลเกษตรและอาหาร-เทคโนโลยีเครื่องจักรกลเกษตร

กลุ่มเรียน : AGM46141N

ศูนย์พื้นที่ : พระนครศรีอยุธยา หันตรา

## Google Apps For Education เครื่องมือใหม่ในการศึกษาไทย

ตามปกติโดยทั่วไปหลายท่านคงจะรู้จักบริการ Google Apps สำหรับคนทั่วไปและสำหรับธุรกิจเท่านั้น ซึ่งบริการ Google Apps นี้เป็นที่นิยมมากในระดับองค์กร แต่ล่าสุด Google ประเทศไทย ได้เริ่มให้บริการ Google Apps สำหรับการศึกษาแล้ว

Google Apps For Education หรือ Google App สำหรับการศึกษา คือชุดของฟรีอีเมลจาก Google และเครื่องมือต่างๆ เป็นแบบระบบเปิดในการทำงานร่วมกัน เปิดกว้างสำหรับคุณครู นักเรียนนักศึกษา ชั้นเรียน และสมาชิกในครอบครัวทั่วโลก ตัวอย่างเครื่องมือที่เป็นที่นิยมใช้ที่ท่านรู้จักดี เช่น อีเมล (Gmail), เอกสาร (Docs), ปฏิทิน (Calendar) และ Groups เป็นต้น แต่เครื่องมือเหล่านี้จะใช้สำหรับการเรียนการศึกษา

:: Email @rmutsb.ac.th ::

รหัสประจำตัวประชาชน : ██████████

ชื่อ - สกุล : ธัญมน สุขเกษม

รหัสนักศึกษา : 461201241008

สาขา : เทคโนโลยีเครื่องจักรกลเกษตรและอาหาร-เทคโนโลยีเครื่องจักรกลเกษตร

คณะ : เทคโนโลยีการเกษตรและอุตสาหกรรมเกษตร

ศูนย์ : พระนครศรีอยุธยา หันตรา

ชื่ออีเมล : Thanyamon-st@rmutsb.ac.th

รหัสผ่านเริ่มต้น : \* รหัสผ่านเริ่มต้นเป็น st ตามด้วยรหัสนักศึกษาของตนเอง 12 หลัก เช่น st458412221005

:: สามารถเข้าสู่ระบบได้ที่ [>คลิก<](#)

[ดาวน์โหลดคู่มือการใช้งานอีเมล](#) ↓



หมายเหตุ : อีเมลของมหาวิทยาลัยฯ เปรียบเสมือนบัญชี Gmail เนื่องจากเป็นบัญชีผู้ใช้ ของ Google ในโครงการ Google For Education